

**РЕЗУЛЬТАТЫ
ПАО «ЦГРМ ГЕНЕТИКО»
ПО РСБУ ЗА 12 МЕСЯЦЕВ 2023 Г.**

IPO

Первое IPO 2023

x2,5

Переподписка

178,8


Привлечено



Сектор роста / РИИ



Рынок инноваций и инвестиции – биржевой сектор для высокотехнологичных компаний
Акции включены в перечень ценных бумаг высокотехнологичного сектора экономики



Разрешение
на применение
медицинского изделия



Открытие
медцентра
в «Медтехе»




Выход на
новые
рынки



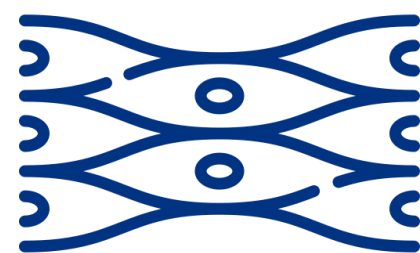
Разрешение на
проведение КИ на
территории стран
ЕАЭС

ГЕНОТЕРАПЕВТИЧЕСКИЕ ПРЕПАРАТЫ

Лечение орфанных заболеваний



Заболевания
органов зрения



Нейродегенеративные
заболевания



Кардиомиопатии

ТЕСТ - СИСТЕМЫ

Регистрация

Рынок

Пренетикс®
Безопасный скрининг беременных

НИПТ

NCNETIX

Подбор таргетной терапии для онкобольных

ЭМБРИО
ТЕСТ

ПГТ в цикле ЭКО

ixome

Скрининг носительства наследственных заболеваний

УСЛУГИ И СЕРВИСЫ



Лабораторная
диагностика



Сервис для научных
организаций и институтов



Медико-генетическое
консультирование

Лицензирование

Рынок

Исследование генома
и экзома

Наследственные заболевания

Генетическое
профилирование

Таргетная терапия опухолей

НИПТ

Генетические патологии плода

ПГТ

Терапия бесплодия

Биоинформатические
исследования

Интерпретация генетических данных / программное обеспечение

ОТКРЫТИЕ НОВОГО МЕДИЦИНСКОГО ЦЕНТРА

Локализация нового медико-генетического центра на территории Медтеха объединит экспертизу практикующих врачей, исследователей и разработчиков в области медицины и ускорит внедрение новейших генетических технологий в практическое здравоохранение.

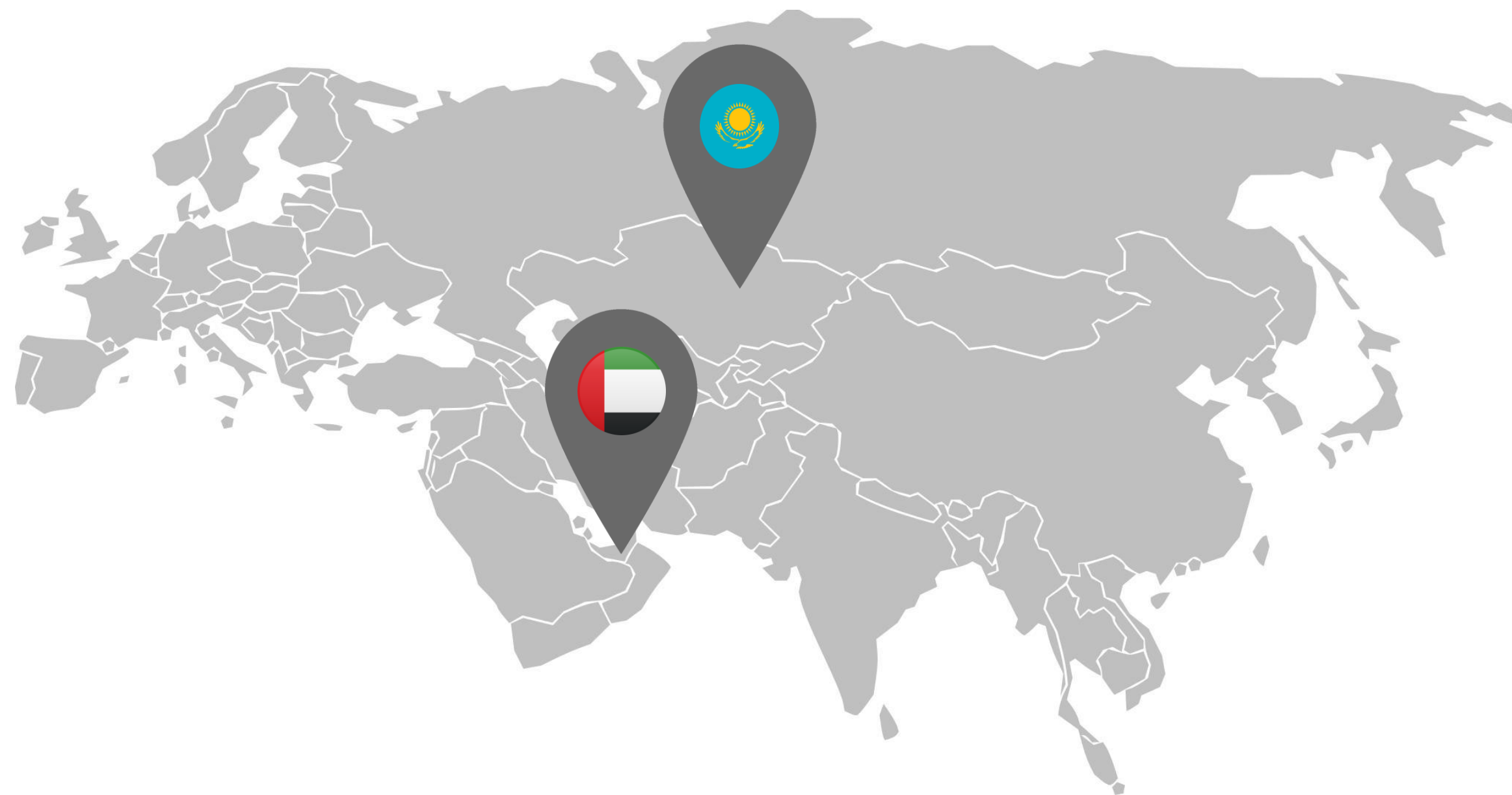
- центр площадью 200 м² обеспечит обслуживание 3000 пациентов ежегодно;
- врачи центра специализируются в разных областях медицинской генетики: репродуктивной генетике, онкогенетике, кардиогенетике, офтальмогенетике, генетике нервно-мышечных заболеваний.



НОВЫЕ ВОЗМОЖНОСТИ НА ЗАРУБЕЖНЫХ РЫНКАХ

Компания анализирует рентабельность выходов на новые рынки. Определены потенциальные партнеры.

Компания находится на стадии переговоров с Казахстаном и ОАЭ.



+11%

Выручка к 2022 году

+47%

Консультаций к 2022 году

+6%

Исследований к 2022 году

ОСНОВНЫЕ ПОКАЗАТЕЛИ ОФР

в тыс руб.	Январь - Декабрь 2023 г.	Январь - Декабрь 2022 г.	Изм., %
Выручка	346 101	312 602	10,7%
Себестоимость продаж	(263 357)	(265 245)	-0,7%
Валовая прибыль (убыток)	82 744	47 357	74,7%
Коммерческие расходы	(49 783)	(47 770)	4,2%
Управленческие расходы	(48 104)	(43 952)	9,4%
Прибыль (убыток) от продаж	(15 143)	(44 365)	-65,9%
Проценты к получению	3 281	-	-
Проценты к уплате	(28 601)	(30 929)	-7,5%
Прочие доходы и (расходы) нетто	5 294	(2 674)	298,0%
Прибыль (убыток) до налогообложения	(35 169)	(77 968)	-54,9%
Чистая прибыль (убыток)	(35 169)	(77 968)	-54,9%
ЕБИТДА	29 092	567	5030,9%
ЕБИТДА, % от выручки	8,4%	0,2%	

ОСНОВНЫЕ ПОКАЗАТЕЛИ БАЛАНСА

в тыс руб.	31 декабря 2023	31 декабря 2022	Изм., %
АКТИВЫ			
НМА + Основные средства	210 818	221 709	-4,9%
Результаты исследований и разработок	449 450	408 037	10,1%
Запасы	84 188	92 474	-9,0%
Дебиторская задолженность	78 405	45 187	73,5%
Денежные средства и денежные эквиваленты	30 341	26 257	15,6%
ИТОГО АКТИВЫ	853 523	794 496	7,4%
ПАССИВЫ			
Капитал и резервы	615 356	471 725	30,4%
Долгосрочный и краткосрочный долг	124 287	223 300	-44,3%
Кредиторская задолженность	48 309	35 182	37,3%
ИТОГО ПАССИВЫ	853 523	794 496	7,4%



Телеграм-канал
«Genetico Invest»



Опрос
инвесторов